PersonenAccount
Hinweis zur Registrierung in Phönix und zum Datenschutz

Alle Daten in Phönix sind nicht im öffentlichen Internet verfügbar.
Es haben nur User der Vereine mit entsprechender Berechtigung und Zugängen zu Phönix Zugriff auf die Daten.

Registrieren von Personen

Wenn ihr im **Vereinsaccount Plus / Vereinsaccount/Funktionen** hinter der zugeordneten Person ein Uwe ✪ (rotes X) steht, haben sich diese Personen in Phönix noch nicht registriert. Bitte diese Personen auffordern sich im Phönix zu registrieren und das sie ihre Daten aktualisieren.

Rolle: PersonenAccount
Personen die sich registriert haben, sollten die Daten veröffentlichen die für den Spielbetrieb notwendig sind. Einige Personen haben hinter ihrer E-Mailadresse oder Telefonnummer n.v.* aktiviert

☑ n.v.*

Was nutz es, wenn man die Daten erfasst und pflegt, aber keiner die Daten sehen. Vor allem bei SR, Postadressen, MV oder Spielverlegenden Stellen.

Anzeige der Namen im Spielbericht

Von vielen wird bemängelt das die Namen im Spielbericht nicht angezeigt werden. Hier wurde jetzt eine Lösung geschafften. Über Phönix kann jeder über den PersonenAccount entscheiden ob seine Daten im Spielbericht angezeigt werden sollen oder nicht. Dieses ist im Augenblick nur im Seniorenbereich möglich. Im Jugendbereich wird noch einer Lösung gesucht.
Damit die Namen angezeigt werden, muss jeder Passinhaber selber tätig werden.
Folgende Voraussetzungen sind notwendig:

1. Jeder Passinhaber muss sich in Phönix registrieren und seine Daten pflegen

2. Nach der Registrierung und ersten Anmeldung in Phönix erst wieder abmelden und dann erneut anmelden.
3. Sollte danach unter **PersonenAccount und Pässe** kein Pass angezeigt werden obwohl eine Spielberichtigung besteht, wurde ein neuer PersonenAccount erstellt, der mit den PersonenAccount mit dem Pass zusammengelegt werden muss. Diese Änderung führt die Geschäftsstelle des Handballverband Westfalen durch. Dazu bitte an die Geschäftsstelle assist@handballwestfalen.de eine Mail mit Name, Vorname und Geburtsdatum senden und das Problem schildern.
4. Von Vorteil ist es, das eine Passbild hochgeladen wird. Dieses wird demnächst für den digitalen Spielerpass benötigt. Es sollte sich hier nicht um ein Partyfoto handeln. Es sollte auch richtig angezeigt werden und nicht auf dem Kopf stehen.

   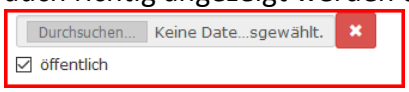

5. Hinter dem Vornamen ist ein Feld n.v.*. Dieses Feld darf nicht aktiviert sein. Nur dann werden Name und Vorname im Spielbericht angezeigt.

   

6. Unter Ausweisart ist elektronieschen Ausweis verwenden zu aktivieren.

   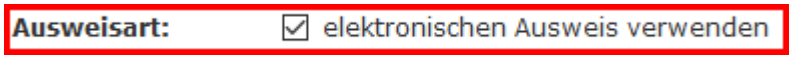

Über die App ID-Online kann der Spielerpass auf dem Handy des Passinhabers angezeigt werden. (Lizenzen werden auch in dieser App angezeigt). Diese App kann den Papierpass ersetzen. Für Lizenzen von Z/S und SR wird diese App schon als Nachweis genutzt